

スマート申請マニュアル (アカウント作成方法)

【1】福岡市契約情報ホームページのリンクより申請を開始する。

URL: <https://ttzk.graffer.jp/city-fukuoka/smart-apply/apply-procedure-alias/henkou>

※申請フォームトップページからも申請を開始できます。

【2】「ログインして申請に進む」と「メールを認証して申請に進む」の2通りの手段が表示される。

「ログインして申請に進む」をクリックする。

競争入札参加資格登録内容 変更届の書類提出

こちらは、福岡市競争入札参加資格審査申請の登録内容に変更があった場合に、変更届に必要な添付書類を提出するサイトです。
※福岡市競争入札参加資格審査申請インターネット申請(別サイト)にて変更届を行った後に提出してください。

<変更届提出の流れ>
 ①福岡市競争入札参加資格審査申請インターネット申請で変更内容を入力する
 ※申請当日は修正できます。福岡市に申請が届くのは申請日の翌日です。
 ②福岡市スマート申請(このサイト)にて添付書類を提出する
 登録したメールアドレスに「受け付けのお知らせ」メールが届きます。
 ※変更項目ごとの添付書類

添付書類等 変更項目	変更届提出書 (定式) (本人の色)	法人市町村に 係る競争入 札の成立(審査・開 票の届出)	法人市町村に 係る競争入 札の成立(審査・開 票の届出)	建設業の許可にか かる登録簿(様式第 二二〇二の号)の写し	許可証(定式)	備 考
本店 商号・名称	◎					
本店所在地	◎	▲	△			個人の場合は、所在地が確認できる書類
代表者氏名	◎		△			
支店、営業所等商号・ 名称			△			
支店、営業所等所在地		▲	△	△ ※新規兼任 のみ		新規兼任：支店等の許可状況が確認できる書類
代理人氏名			△			
許可の取得・変更・喪 失			△		●	許可通知書、許可証の写しでも可
組織(資格承継)	※福岡市契約情報ホームページをご参照ください。					
資本金	◎					インターネット申請の変更届提出事由欄に「資 本金の変更」と入力
役員	◎					
使用印鑑						インターネット申請での変更届は不要 使用印鑑変更届をスマート申請にて提出
技術者						インターネット申請での変更届は不要 技術者変更届をスマート申請にて提出

◎：全ての場合
▲：新たに福岡市内に所在地を移す場合
●：営業に關し許可等が必要な場合
△：工事に登録がある場合

③申請完了メールが届く
 福岡市スマート申請より「処理完了のお知らせ」が届きましたら、変更届出が受理さ
 れているか「福岡市競争入札参加資格審査申請インターネット申請」の『審査/審査
 状況 確認』をご確認ください。受理されている場合は「審査済」と表示されます。
 ※スマート申請は、修正や差し戻しができません。
**書類の不備等は「福岡市競争入札参加資格審査申請 インターネット申請」にて補正
 指示を行います。**

ログインして申請に進む

【3】下記の画面が表示されるので「Graffer アカウントを作成する」をクリックする。

Graffer

スマート申請

 **Googleでログイン**

 **LINEでログイン**

入力した情報が、GoogleまたはLINEに送信されることはありません。

または

Grafferアカウントでログイン

パスワードをお忘れの場合[リセット](#)することができます。

[Grafferアカウント規約](#)  [プライバシーポリシー及び個人情報の取り扱いについて](#) 

上記に同意してサービスを利用する

[Grafferアカウントを作成する](#)

【4】下記の画面が表示されるので、「姓名」「メールアドレス」「パスワード」を入力し「Graffer アカウントを登録する」をクリックする。

※クリックすると入力したメールアドレスに仮登録完了のメールが届く。

※メールアドレスは、「インターネット申請」と同じでも別でも可


※パスワードについて


(文字数) 8字以上50字以内 (設定可能文字) 半角英数字・記号

【5】届いたメールに記載のURLをクリックすると、ログイン画面が表示されるので登録した「メールアドレス」「パスワード」を入力し「Graffer アカウントでログイン」をクリックする。

Graffer



スマート申請



 **Googleでログイン**

 **LINEでログイン**

入力した情報が、GoogleまたはLINEに送信されることはありません。



または

Grafferアカウントでログイン

パスワードをお忘れの場合[リセット](#)することができます。

[Grafferアカウント規約](#)  [プライバシーポリシー及び個人情報の取り扱いについて](#) 

上記に同意してサービスを利用する

[Grafferアカウントを作成する](#)

【参考】パスワードについて

5 回以上パスワードを間違えて入力すると、申請者のアカウントがロックされます。アカウントロック解除メールを送信することで、対象のアドレスにロック解除メールが送信されます。

一定回数連続してログインに失敗したため、アカウントをロック致しました。ご登録のメールアドレスを下記に入力し、メールを送信して下さい。メール内のリンクをクリックすると、アカウントロックが解除されます。

また、GoogleやLINEのアカウントを利用してご登録頂いた方は、引き続き上記よりログインが可能です。

アカウントロック解除メールを送信する

ログイン画面へ戻る

アカウントロック解除のリクエストを受け付けました。

以下のURLを24時間以内にクリックすることで、アカウントロックが解除されます。

<https://sandbox-accounts.graffer.jp/unlock-account/958d2b40-f158-4be8-bf0e-47b2de03ccfa>

24時間を過ぎますとURLが無効になりますので、以下のURLから再度ログインを試行し、アカウントロック解除メール送信の操作を行ってください。

<https://sandbox-accounts.graffer.jp/login>

パスワードをお忘れの方は、ロック解除後、パスワードの再設定をしてください。

※本メールにお心当たりの無い方は、support@graffer.jp までご連絡いただけますと幸いです。

※本メールは自動送信です。このメールにご返信いただいてもお答えする事ができませんのでご了承ください。

※この操作だけではパスワードはリセットされません。パスワードを忘れてログインできない場合は、ロックの解除後、別途ログイン画面から「パスワードのリセット」をしてください。